

Aggiunta nuovo account di posta ASL5 su Apple iOS

Le immagini presenti nella seguente guida fanno riferimento ad un client di posta su sistema Apple iOS.


Accedere alle impostazioni del vostro dispositivo



Selezionare "Mail"




poi "Account",



"Aggiungi account"



Infine "Microsoft Exchange"



Inserire il proprio indirizzo e-mail ASL5, una descrizione e cliccare su "Avanti"

[Annulla](#) **Exchange** [Avanti](#)

Email @asl5.liguria.it

Descrizione ASL5

Se aggiungi un account Exchange, l'amministratore Exchange potrà gestire il tuo dispositivo da remoto. L'amministratore può aggiungere o rimuovere restrizioni e inizializzare il tuo dispositivo da remoto.

ID dispositivo Exchange

Scegliere "Configura manualmente"

Vuoi eseguire l'accesso all'account Exchange "asl5.liguria.it" tramite Microsoft?

Il tuo indirizzo email verrà inviato a Microsoft per accedere alle tue informazioni relative all'account Exchange.

[Configura manualmente](#)

[Accedi](#)

Digitare la password e cliccare su "Avanti"

[Annulla](#) [Avanti](#)

Email @asl5.liguria.it

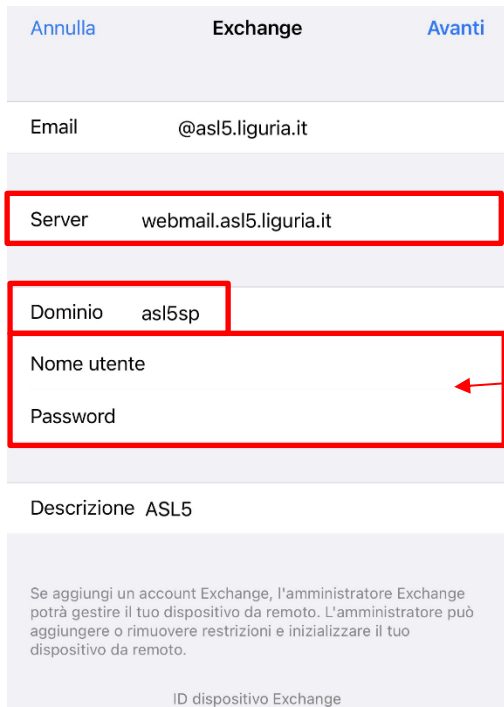
Password

Descrizione ASL5

Se aggiungi un account Exchange, l'amministratore Exchange potrà gestire il tuo dispositivo da remoto. L'amministratore può aggiungere o rimuovere restrizioni e inizializzare il tuo dispositivo da remoto.

ID dispositivo Exchange

Compilare la schermata successiva come da immagine sotto riportata:



Exchange

Annulla Avanti

Email @asl5.liguria.it

Server webmail.asl5.liguria.it

Dominio asl5sp

Nome utente

Password

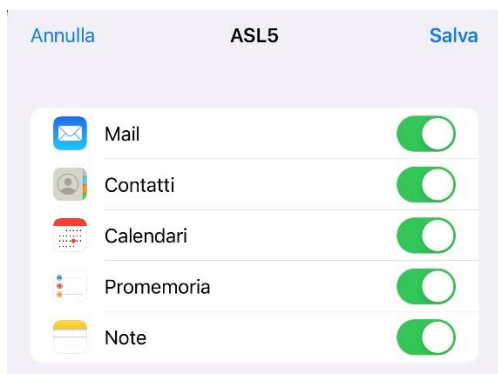
Descrizione ASL5

Se aggiungi un account Exchange, l'amministratore Exchange potrà gestire il tuo dispositivo da remoto. L'amministratore può aggiungere o rimuovere restrizioni e inizializzare il tuo dispositivo da remoto.

ID dispositivo Exchange

Inserire la propria matricola come "Nome utente" (preceduta da 0 se inferiore a 5 caratteri) e la vostra password di dominio

Infine, cliccare su "Salva"



ASL5

Annulla Salva

Mail

Contatti

Calendari

Promemoria

Note

Apredo l'app "Mail",



si troverà la sua casella postale appena aggiunta.



Modifica

Caselle

In entrata (tutte)

iCloud

ASL5