

A CHI E' DESTINATO IL SERVIZIO

La macellazione ovi-caprina a domicilio è consentita solo per i titolari delle aziende zootecniche regolarmente registrate presso la Sanità animale dell'Azienda ASL 5 Spezzina (tel. 0187-534400/04).

E' consentita la macellazione di massimo cinque capi di ovini o caprini adulti; o dieci capi di agnelli o capretti il cui peso vivo sia inferiore a 15 Kg. La carne degli animali deve essere consumata nell'ambito familiare. E' vietata la commercializzazione, a qualsiasi titolo (anche cessione gratuita) nonché l'utilizzazione e ristorazione.

La macellazione deve essere effettuata previo preventivo stordimento e nel pieno rispetto delle norme sul benessere animale. La macellazione è consentita solo per animali allevati in aziende non sottoposte a vincoli di polizia veterinaria e deve essere sospesa in caso di dubbi sullo stato di salute individuale degli animali.

Infine per procedere alla macellazione è indispensabile aver organizzato un adeguato sistema di raccolta e smaltimento dei sottoprodotti di origine animale (SOA) e del materiale specifico a rischio (MRS).

COME PRENOTARE LA VISITA?

L'allevatore che vuole macellare presso il proprio domicilio uno o più esemplari di ovi-caprini per consumarne le carni all' interno del proprio nucleo familiare, deve richiedere l'autorizzazione all'Ufficio Veterinario dell'Azienda ASL 5 Spezzino con un preavviso di almeno 3 giorni lavorativi. La richiesta dovrà essere inoltrata tramite apposito modello cartaceo da consegnare presso gli uffici medesimi. La visita veterinaria verrà effettuata nelle giornate di mercoledì, giovedì e venerdì . Nel caso sia richiesta la macellazione d'urgenza (per animali feriti, incidentati o altro) dovrà essere contattato il Veterinario reperibile telefonando al numero 112 (attivo nei giorni festivi mentre giorni feriali dalle 19.00 alle 7.00).

- Modello 4 (foglio rosa) che attesta la provenienza degli animali
- Ricevuta del versamento

DOCUMENTI DA
PRESENTARE AL
MOMENTO DELLA
VISITA

su cc/p N. 11367190 oppure tramite bonifico bancario IBAN: IT37 106030 10726 0000 4675 6577 intestati a Azienda ASL 5 SPEZZINO, Via Fazio 30 La Spezia (**Causale: Macellazione ovi-caprina uso famiglia**)

ASL 5 La Spezia
Dipartimento di Prevenzione
S.C. Igiene Alimenti di Origine Alimentare
Indirizzo: Via Fiume 137, La Spezia
Tel. 0187 534565/534587

E-mail: alimenti.veterinaria@asl5.liguria.it

CONTATTARE L'UFFICIO VETERINARIO
DAL LUNEDÌ AL VENERDÌ
DALLE ORE 08.00 ALLE ORE 12.30

PER ULTERIORI
INFORMAZIONI:





Asl5

AZIENDA TUTELA DELLA SALUTE LIGURIA

OVI-CAPRINI PER
AUTOCONSUMO

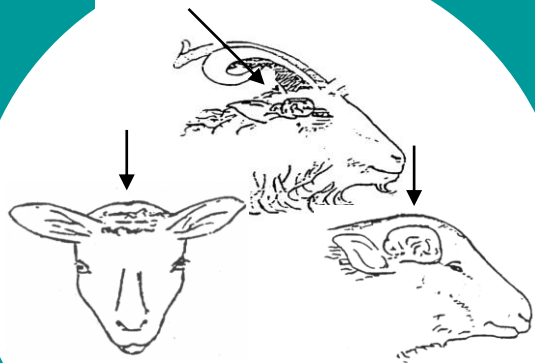
OVI-CAPRINI

MACELLAZIONE A DOMICILIO



BENESSERE ANIMALE

Solo animali in buono stato di salute e di benessere garantiscono la sicurezza sanitaria e la qualità delle carni macellate e dei prodotti derivati. I locali destinati all'allevamento degli ovi-caprini se stabulati, devono essere di dimensioni sufficienti per il numero degli animali presenti (circa 1,5 m² per ovi-caprino adulto); garantire il riparo dalle condizioni meteo-climatiche avverse, sufficiente illuminazione e ricambio d'aria, disponibilità di acqua potabile, pavimento antiscivolo e che favorisca le operazioni di pulizia e rimozione della lettiera. Durante le manipolazioni e nei trasferimenti (soprattutto prima della macellazione) occorre trattare gli animali in modo adeguato, evitando di impaurirli con grida, percosse o altro. Oltre che sul benessere dell'animale trattamenti non corretti possono avere ripercussioni sulla qualità delle carni (macchie di sangue, ematomi, edemi, colore scuro delle carni, carni sanguinolente, ecc.).



STORDIMENTO E MACELLAZIONE

Dopo lo stordimento è necessario dissanguare il più velocemente possibile tagliando sia le arterie carotidi che le vene giugulari, facendo attenzione a non incidere la trachea e l'esofago. L'operazione di dissanguamento deve iniziare il più presto possibile (l'intervallo massimo deve essere di 15 secondi), in modo da provocare un dissanguamento rapido, profuso e completo. È preferibile utilizzare un coltello per incidere la cute ed uno per recidere i grossi vasi. Per tali motivi **è assolutamente vietato**, oltre che controproducente per la qualità delle carni:

- ☐ non stordire l'animale prima del dissanguamento
- ☐ ritardare le operazioni di dissanguamento

L'attività di campionamento relativa alla sorveglianza delle encefalopatie spongiformi trasmissibili ovi-caprine prevede un'attività di monitoraggio su ovini e caprini di **età superiore ai 18 mesi** mediante test di laboratorio.

La visita sanitaria è esclusivamente post-mortem.

Dovranno dunque essere messe a disposizione del veterinario tutte le parti della carcassa e le frattaglie. Gli organi soggetti ad ispezione sono fegato, polmoni con trachea, diaframma, milza, reni, cuore. Terminata la visita il Veterinario rilascerà una certificazione sanitaria che attesta che le carni sono idonee al consumo umano.

Per lo stordimento è **obbligatorio utilizzare solo la pistola a proiettile trattenuto** (in perfetto stato di funzionamento e cartucce adatte alla mole dell'animale). Per le pecore senza corna la pistola va puntata perpendicolarmente, nel punto più alto della testa, a metà della linea che collega tra di loro le orecchie. Per le pecore con corna, capre con e senza corna, la pistola va direzionata sulla linea mediana, dietro alla cresta ossea delle corna, direzionandola parallelamente al piano della fronte, ovvero verso la base della lingua.

PRINCIPALI SINTOMI DI GRAVI PATOLOGIE

Scrapie: l'esordio della malattia è subdolo e i sintomi sono poco specifici. Gli animali mostrano modificazioni comportamentali quali ipereccitabilità, aggressività, nervosismo e paura, depressione. Un sintomo caratteristico della Scrapie, anche se non costantemente presente, è il grattamento. Gli animali tendono a strofinare insistentemente il corpo e la testa contro ostacoli fissi quali steccati e altre strutture dell'allevamento, fino a procurarsi lesioni cutanee e perdita del vello. Compaiono poi i disturbi della deambulazione caratterizzati da incoordinazione motoria e progressiva incapacità di mantenere la stazione quadrupedale. Gli animali colpiti giungono infine a morte, spesso in condizioni di generale deperimento organico.

Blue tongue: l'infezione è caratterizzata da una sintomatologia molto grave negli ovini con febbre, scolo nasale ed edema (aumento di volume) della testa e congestione delle mucose della bocca. Nei casi più gravi la lingua, ingrossata e cianotica, fuoriesce dalla bocca, da qui il nome di lingua blu dato alla malattia. Inoltre gli ovini presentano lesioni podali. L'infezione è anche responsabile di malformazione fetali e aborti.

MATERIALE SPECIFICO A RISCHIO

Animali di età superiore a 12 mesi o ai quali è spuntato un incisivo permanente: cranio, compresi il cervello e gli occhi e il midollo spinale.